

Industrial



# SNEEUWRUIMEN

- Sneeuwplogen
- Sneeuwborstels
- Sneuwfrezen

## WINTERMACHINES



**Schuitemaker**

We make it work.



**Voor elk type voertuig**  
van smalspoorvoertuigen,  
pick-up trucks en tractoren tot en  
met vrachtwagens; Schuitemaker  
heeft sneeuwplougen voor elk  
type voertuig.



**SR-DINplaat protector**

# Het breedste assortiment

Het wegennet in Nederland heeft vele verschijningsvormen en kent allerlei obstakels. Door de hoge bevolkingsdichtheid wordt dit net ook zeer intensief gebruikt. Gelukkig komen zware sneeuwcondities in Nederland relatief beperkt voor. Hoewel, de laatste, stevige winters bewijzen dat ook Nederland de inzet van professionele sneeuwruim- apparatuur, zoals sneeuwplougen, borstels en zelfs sneeuwfrezen nodig kan zijn. Schuitemaker heeft, als enige aanbieder, een zeer breed en internationaal assortiment met gerenommeerde merken zoals:

- Zaugg
- Tellefsdal
- GMR
- Villeton
- Riko

Al deze merken komen uit sneeuwrijke landen en gebieden en brengen zo de nodige know-how mee naar Nederland.

# Professioneel sneeuwruimen

'Sneeuwschuiven' kan iedereen. Professioneel en efficiënt sneeuwruimen is echter een vak apart. Bedenk ook dat u met doelmatig sneeuwruimen bespaart op dooimiddelen als zout. Dat scheelt geld en spaart het milieu. Efficiënt sneeuwruimen levert dus al snel rendement op.



# Sneeuwplougen

## Van fietspad tot vliegveld

Schuitemaker biedt voor elk wegtype een oplossing:

- compacte sneeuwplougen voor trottoirs en fietspaden (1 - 2,4 mtr)
- sneeuwplougen voor hoofdrijbanen (2,4 - 4 mtr)
- sneeuwplougen voor snelwegen (vanaf 4 - 6 mtr )
- 'ploeggiganten' (van ca. 10 mtr breed in een combinatie van frontploeg met zijploeg), speciaal voor grote snelwegen en op vliegvelden.

Afhankelijk van de omstandigheden en gewenste ruimresultaten kunt u bij Schuitemaker bovendien kiezen uit verschillende typen sneeuwplougen. Zo kent Schuitemaker sneeuwplougen die sneeuw ver weggooiën of juist de sneeuw dichtbij afleggen. Ook kent Schuitemaker sneeuwplougen die de sneeuw even tijdelijk kunnen "meenemen", belangrijk om bijvoorbeeld een rotonde goed schoon te kunnen maken. Voor een optimaal ploegresultaat is tenslotte belangrijk dat de sneeuwploueg de 'bolling' van de weg zo goed mogelijk volgt. Daarvoor heeft Schuitemaker gesegmenteerde ploegen die zich optimaal aanpassen aan de ondergrond.

## Bijzondere oplossingen




1 een vario-puntploeg die slimme, beweegbare segmenten heeft, zodat de ploeg op elke omstandigheid is aan te passen. Deze ploeg is bijvoorbeeld ook extra handig bij het verzamelen van sneeuw;



2 sneeuwplougen met instelbare bodemdruk en/of extra scherpe zwenkhoek (45°)  
 3 ploegen met extra klep voor tijdelijk meenemen van sneeuw  
 4 conische ploegen om de sneeuw extra hoog op te gooien (b.v. over een vangrail)



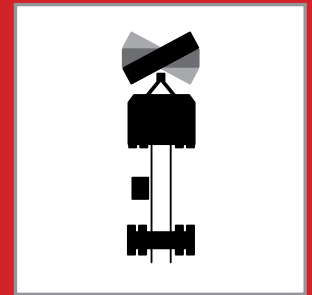
5 ploegen die in één run extreme breedtes kunnen ruimen.



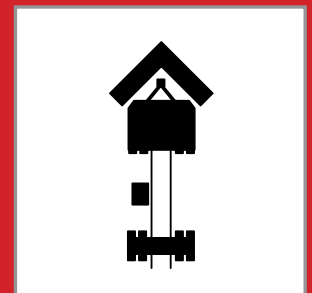
6 Unieke ploegbeveiliging, een ploeg met een gepatenteerde kantelbare slijtstrook. Alleen dit deel kantelt terwijl de gehele ploeg verder op zijn 'plek' blijft. Resultaat: optimale sneeuwruiming bij minimale trilling/belasting.

## Eenvoudig bedieningsgemak

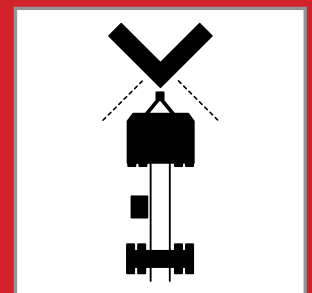
Door de beperkte inzet van sneeuwplougen heeft bedienend personeel over het algemeen weinig gelegenheid om ervaring op te doen met dit materieel. Een reden temeer om te zorgen dat zowel bestaande als nieuwe medewerkers snel en veilig met een sneeuwploueg aan de slag kunnen. Daarom: de machine moet zo eenvoudig mogelijk en zonder overbodige 'franje' te bedienen zijn. Alle ploegen in het aanbod van Schuitemaker blinken dan ook uit in bedrijfs-zekerheid, eenvoud en bedieningsgemak. Zonder concessies!



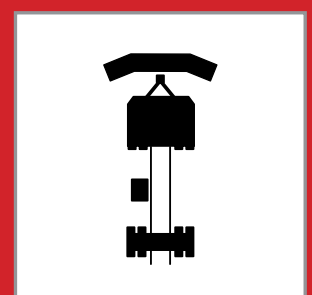
Standaard ploegen  
Links-, rechts- of rechtploegend



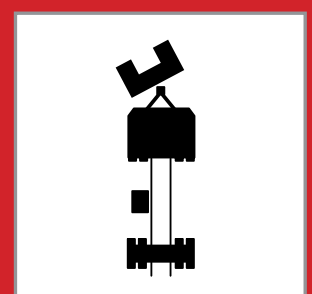
V-Ploeg  
Open, sneeuw links en rechts



V-Ploeg  
Gesloten, sneeuw verzamelen



U-Ploeg  
Open, sneeuw links en rechts



U-Ploeg of sneeuwklep  
Tijdelijk verzamelen van sneeuw

### Pluspunt: slijtstroken met negatieve aansnijding

De slijtstrook aan elke ploeg is een belangrijk onderdeel, dat in hoge mate het ruimresultaat bepaalt, maar ook het 'comfort' van voertuig cq chauffeur. Een goede slijtstrook minimaliseert immers trillingen en geeft de ploeg meer stabiliteit. Schuitemaker heeft ploegen die voorzien zijn van slijtstroken met een negatieve aansnijding (te vergelijken met een ruitenwischer van een auto). Dat zorgt er voor dat elke sneeuwpluog uitstekend toepasbaar is op alle gangbare wegen in Nederland. Irritante trillingen in de ploeg behoren tot het verleden en dat is wel zo prettig voor chauffeur. Zoals de term slijtstrook al aangeeft, is dit onderdeel onderhevig aan slijtage. De door ons gekozen slijtstrook is echter standaard verkrijgbaar en daardoor relatief gunstig geprijsd.



Negatieve aansnijding van de slijtstrook.



**StalenPloeg** voorzien van 3 segmenten.

**Dubbele slijtstroken** (A & B) met extra hydraulische, klapbare, stalen slijtstrook (C) voor 'agressief' ruimen in zware sneeuwomstandigheden.

## Sneeuwborstels

Professionele sneeuwborstels geven een nog beter ruimresultaat dan sneeuwpluogen. Het benodigde hoge bezemtoerental/aandrijfvermogen beperkt echter wel de werksnelheid, De mogelijke rijnsnelheid bij vegen immers lager dan bij een sneeuwpluog. Daarentegen levert een goede bezem een absoluut schoner wegdek op, waardoor weer minder aanvullend dooimiddel nodig is om de weg veilig te houden. Door het benodigde benodigde, hoge toerental in combinatie met het noodzakelijke aandrijfvermogen zijn standaard vuil/zand-borstels overigens niet echt geschikt is om in de sneeuw te gebruiken. Ook in sneeuwborstels biedt Schuitemaker een breed assortiment. Geschikt voor smalspoortractoren tot en met grote shovels. Werkbreedtes van 1 tot 4,5 meter zijn mogelijk en ook allerlei borsteltypes zijn leverbaar. Afstelling van de borstel kan met twee spindelverstellingen op de loopwielen, maar kan ook automatisch uitgevoerd worden. De sneeuwborstels zijn ook uitgerust met een handig wegzetsysteem. Voor extra prestaties en snelle wisseling bij verschillende omstandigheden zijn er ook een borstel/ploeg-combinaties leverbaar.



### Borstel/Ploeg

verrassende combinatie van een ploeg met een borstel: extra snel en schoon!



### Borstel

leverbaar direct in fronthead of aan parallellogram

# Sneuwfreen

Voor het echte, zware werk biedt Schuitemaker ook een aantal sneuwfreen in verschillende uitvoeringen. Sneuwfreen zijn vooral geschikt voor die omstandigheden waar grote hoeveelheden sneeuw verplaatst moeten worden, bijvoorbeeld op vliegvelden, waar men sneeuw in vrachtwagens afvoert. Schuitemaker heeft zowel dubbel- als enkeltraps sneuwfreen in het assortiment met verschillende aandrijftechnieken, zoals aan het voertuig, met eigen dieselmotor maar ook zelfrijdend.



**Schuitemaker**  
professionals in sneeuwruimen



# Nederlands familiebedrijf met Nederlandse service!

Schuitemaker biedt wegbeheerders een uitgebreid, eigen netwerk voor service & onderhoud. Vanuit verschillende regio's staan deskundige en goede opgeleide servicemonteurs voor u klaar. Zij hebben de beschikking over volledige geoutilleerde servicewagens en hebben ook 'essentiële' onderdelen 'aan boord'. Tevens zijn vervangende onderdelen snel beschikbaar vanuit de diverse Schuitemaker onderdelenmagazijnen en kunnen zelfs per nachtdienst worden bezorgd.



24/7 Service\*



**+31 (0)6 12 06 67 73**

*\* In de winterperiode*



## **Schuitemaker**

**We make it work.**

Schuitemaker Industrial B.V. | Morsweg 18 - 7461 AG Rijssen - Holland  
Tel.: +31 (0)548 - 51 41 25 | [www.sr-schuitemaker.nl](http://www.sr-schuitemaker.nl)